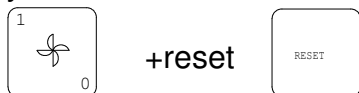



SERVICE MENU

Réservé aux techniciens.
Permet certains réglages de fonctionnement de la machine.


Accès au menu

Appuyez sur ces deux touches simultanément :

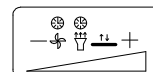


Puis appuyez quatre fois sur 

Les différents paramètres et informations

Quand on appuie sur la touche  le Service Menu donne accès à divers paramètres et informations.

Pour modifier un paramètre, appuyez sur la touche + ou - suivante :



1.	Version du programme	SERVICE MENU SOFTWARE V1.09
2.	Freinage descente tête d'impression	ADJ.DEAC DOWN TIME 1.000
3.	Freinage montée tête d'impression	ADJ.DEAC UP TIME 1.000
4.	Langue du menu	CURRENT LANGUAGE FRENCH
5.	Totalisateur d'impression	TOTAL PRINT CYCLES 00000
6.	Position du contre raclage	CHANGE FLOOD PRINT PRINT HEAD DOWN
7.	Temporisation du vacuum après impression	VACUUM STRECH TIME 0.20
8.	Etat des entrées de l'automate	E101 E102 E103 E104 E105 E106 E107 E108
9.	Idem	
10.	Idem	
11.	Idem	
12.	Idem	
13.	Idem	
14.	Idem	
15.	Etat des sorties de l'automate	AE1 0.00 AE2 0.00 AE3 0.00 AE4 0.00
16.	Idem	
17.	Idem	
18.	Idem	
19.	Idem	
20.	Idem	
21.	Idem	